

СОГЛАСОВАНО:

Заместитель Главы администрации
Петропавловск-Камчатского
городского округа - начальник
Управления образования
администрации Петропавловск-
Камчатского городского округа

Г. А. Шайгородский
Г. А. Шайгородский

УТВЕРЖДЕНО:

Руководитель учреждения



Муниципальное автономное общеобразовательное учреждение "Средняя школа № 30"
(наименование муниципального автономного учреждения)

Отчет о результатах деятельности муниципального автономного учреждения и об использовании закрепленного за ним муниципального имущества за 2021 год.

Раздел 1. Общие сведения об учреждении

1. Виды деятельности в соответствии с учредительными документами (уставами)

№ п/п	За период, предшествующий отчетному			За отчетный период		
	перечень основных видов деятельности	перечень услуг (работ), которые оказываются потребителям за плату	перечень потребителей услуг (работ)	перечень основных видов деятельности	перечень услуг (работ), которые оказываются потребителям за плату	перечень потребителей услуг (работ)
1.	Предоставление общедоступного и бесплатного начального общего, основного общего, среднего (полного) общего образования	отсутствует	граждане Петропавловск-Камчатского городского округа в возрасте от 6 лет 6 месяцев до 18 лет и ранее 6,6 лет (по согласованию с учредителем)	Предоставление общедоступного и бесплатного начального общего, основного общего, среднего (полного) общего образования	отсутствует	граждане Петропавловск-Камчатского городского округа в возрасте от 6 лет 6 месяцев до 18 лет и ранее 6,6 лет (по согласованию с учредителем)
2.						

№ п/п	За период, предшествующий отчетному			За отчетный период		
	иные виды деятельности, не являющихся основными	перечень услуг (работ), которые оказываются потребителям за плату	перечень потребителей услуг (работ)	иные виды деятельности, не являющихся основными	перечень услуг (работ), которые оказываются потребителям за плату	перечень потребителей услуг (работ)

4. Состав наблюдательного совета

За период, предшествующий отчетному		За отчетный период	
Фамилия, имя, отчество	Должность, место работы	Фамилия, имя, отчество	Должность, место работы
Храмова Татьяна Николаевна	начальник отдела учета и отчетности Управления образования администрации ПКГО	Храмова Татьяна Николаевна	начальник отдела учета и отчетности Управления образования администрации ПКГО
Семенов Михаил Юрьевич	начальник смены турбинного отделения Камчатская ТЭЦ-2	Семенов Михаил Юрьевич	начальник смены турбинного отделения Камчатская ТЭЦ-2
Бодарева Надежда Вячеславовна	инженер-программист УМЦ УМВД России по Камчатскому краю	Бодарева Надежда Вячеславовна	инженер-программист УМЦ УМВД России по Камчатскому краю
Новикова Тамара Александровна	индивидуальный предприниматель, директор магазина "Айвенго"	Новикова Тамара Александровна	индивидуальный предприниматель, директор магазина "Айвенго"
Попова Ольга Владимировна	заместитель начальника финансового отдела по учету фактических расходов МБУ ПКГО "Централизованная бухгалтерия"	Неверова Наталья Викторовна	заместитель начальника финансового отдела по учету фактических расходов МБУ ПКГО "Централизованная бухгалтерия"
Самахов Дмитрий Иванович	ведущий консультант отдела развития торговли и потребительского рынка Управления экономического развития и имущественных отношений администрации ПКГО	Самахов Дмитрий Иванович	начальник отдела развития торговли и потребительского рынка предпринимательской и инвестиционной деятельности Управления экономического развития и
Кожевникова Светлана Александровна	учитель географии MAOY "Средняя школа №30"	Кожевникова Светлана Александровна	учитель географии MAOY "Средняя школа №30"
Воронина Наталья Васильевна	учитель русского языка и литературы MAOY "Средняя школа №30"	Воронина Наталья Васильевна	учитель русского языка и литературы MAOY "Средняя школа №30"

Раздел 2. Результат деятельности учреждения

1. Информация об исполнении муниципального задания учредителя

1.1 Сведения о фактическом достижении показателей, характеризующих качество услуги, работы.

Уникальный номер реестровой записи	Показатель, характеризующий содержание услуги, работы			Показатель, характеризующий условия (формы)		Показатель качества услуги, работы														
	содержание услуги, работы	категория потребителей	возраст потребителей	форма образования	период пребывания	наименование показателя	единица измерения	За период, предшествующий отчетному					За отчетный период							
								наименование	код по ОКЕИ	значение			допустимое (возможное) отклонение	отклонение, превышающее допустимое (возможное) отклонение	причина отклонения	значение		допустимое (возможное) отклонение	отклонение, превышающее допустимое (возможное) отклонение	причина отклонения
										утверждено в муниципальном задании на год	исполнено на отчетную дату	допустимое (возможное) отклонение				утверждено в муниципальном задании на год	исполнено на отчетную дату			
реализация ООП	физические лица	7-10 лет	очная		обучающиеся, за исключением детей-инвалидов и инвалидов	число обучающихся	человек		273	273	10%				272	272	10%			
реализация ООП	физические лица	7-10 лет	на дому		дети-инвалиды	число обучающихся	человек		1	1	10%				1	1	10%			
реализация АОП	физические лица	7-10 лет	очная		обучающиеся, за исключением детей-инвалидов и инвалидов	число обучающихся	человек		13	15	10%				17	17	10%			

1.2 Сведения о фактическом достижении показателей, характеризующих объем услуги, работы.

Уникальный номер реестровой записи	Показатель, характеризующий содержание услуги, работы			Показатель, характеризующий условия (формы)		Показатель качества услуги, работы														
	содержание услуги, работы	категория потребителей	возраст потребителей	форма образования	период пребывания	наименование показателя	единица измерения	За период, предшествующий отчетному					За отчетный период							
								наименование	код по ОКЕИ	значение			допустимое (возможное) отклонение	отклонение, превышающее допустимое (возможное) отклонение	причина отклонения	значение		допустимое (возможное) отклонение	отклонение, превышающее допустимое (возможное) отклонение	причина отклонения
										утверждено в муниципальном задании на год	исполнено на отчетную дату	допустимое (возможное) отклонение				утверждено в муниципальном задании на год	исполнено на отчетную дату			

	реализация ООП	физические лица	11-15	очная		обучающиеся, за исключением детей-инвалидов и инвалидов	число обучающихся	человек	279	279	10%			323	323	10%		
	реализация АОП (ЗПР)	физические лица	11-15	очная		обучающиеся, за исключением детей-инвалидов и инвалидов	число обучающихся	человек	1	0	10%			1	1	10%		
	реализация ООП	дети-инвалиды	11-15	очная		дети-инвалиды	число обучающихся	человек	0	0	10%			2	2	10%		

1.3 Сведения о фактическом достижении показателей, характеризующих объем услуги, работы.

Уникальный номер реестровой записи	Показатель, характеризующий содержание услуги, работы			Показатель, характеризующий условия (формы)		Показатель качества услуги, работы												
	содержание услуги, работы	категория потребителей	возраст потребителей	форма образования	период пребывания	наименование показателя	единица измерения	За период, предшествующий отчетному					За отчетный период					
								значение			допустимое (возможное) отклонение	отклонение, превышающее допустимое (возможное) отклонение	причина отклонения	значение		допустимое (возможное) отклонение	отклонение, превышающее допустимое (возможное) отклонение	причина отклонения
								наименование	код по ОКЕИ	утверждено в муниципальном задании на год				исполнено на отчетную дату	утверждено в муниципальном задании на год			
	реализация ООП	физические лица	16-17	очная		обучающиеся, за исключением детей-инвалидов и инвалидов	число обучающихся	человек	64	53	10%			56	56	10%		
	реализация ООП	физические лица	16-17	очная, дети-инвалиды		обучающиеся, за исключением детей-инвалидов и инвалидов	число обучающихся	человек	0	0	10%			1	1	10%		

1.4 Сведения о фактическом достижении показателей, характеризующих объем услуги, работы.

	Показатель, характеризующий содержание услуги, работы			Показатель, характеризующий условия (формы)		Показатель качества услуги, работы										
						единица измерения	За период, предшествующий отчетному					За отчетный период				

Уникальный номер реестровой записи	содержание услуги, работы	категория потребителей	возраст потребителей	форма образования	период пребывания	наименование показателя	измерения		значения			допустимое (возможное) отклонение	отклонение, превышающее допустимое (возможное) отклонение	причина отклонения	значения		допустимое (возможное) отклонение	отклонение, превышающее допустимое (возможное) отклонение	причина отклонения
							наименование	код по ОКЕИ	утверждено в муниципальном задании на год	исполнено на отчетную дату	утверждено в муниципальном задании на год				исполнено на отчетную дату				
	присмотр и уход	физические лица	7-10	очная		обучающиеся, за исключением детей-инвалидов и инвалидов	число обучающихся	человек	128124,5	128124,5	5%				120000	120000	5%		

1.5 Сведения о фактическом достижении показателей, характеризующих объем услуги, работы.

Уникальный номер реестровой записи	Показатель, характеризующий содержание услуги, работы			Показатель, характеризующий условия (формы)		Показатель качества услуги, работы												
	содержание услуги, работы	категория потребителей	возраст потребителей	форма образования	период пребывания	наименование показателя	единица измерения	За период, предшествующий отчетному					За отчетный период					
								значение			допустимое (возможное) отклонение	отклонение, превышающее допустимое (возможное) отклонение	причина отклонения	значение		допустимое (возможное) отклонение	отклонение, превышающее допустимое (возможное) отклонение	причина отклонения
	организация отдыха детей и молодежи	физические лица	16-17	очная		число обучающихся	чел/день	2700	2950	10%								

1.6 Сведения о фактическом достижении показателей, характеризующих объем услуги, работы.

Уникальный номер реестровой записи	Показатель, характеризующий содержание услуги, работы			Показатель, характеризующий условия (формы)		Показатель качества услуги, работы											
	содержание услуги, работы	категория потребителей	возраст потребителей	форма образования	период пребывания	наименование показателя	единица измерения	За период, предшествующий отчетному					За отчетный период				
								значение			допустимое (возможное) отклонение	отклонение, превышающее допустимое (возможное) отклонение	причина отклонения	значение		допустимое (возможное) отклонение	отклонение, превышающее допустимое (возможное) отклонение
	реализация дополнительных ООП	физические лица	7-17	очная		число обучающихся	чел/день	97087,5	97087,5	20%					отсутствие потребности		

1.7 Сведения о фактическом достижении показателей, характеризующих объем услуги, работы.

Уникальный номер реестровой записи	Показатель, характеризующий содержание услуги, работы			Показатель, характеризующий условия (формы)		Показатель качества услуги, работы														
	содержание услуги, работы	категория потребителей	возраст потребителей	форма образования	период пребывания	наименование показателя	единица измерения	За период, предшествующий отчетному					За отчетный период							
								значение			допустимое (возможное) отклонение	отклонение, превышающее допустимое (возможное) отклонение	причина отклонения	значение		допустимое (возможное) отклонение	отклонение, превышающее допустимое (возможное) отклонение	причина отклонения		
								код по ОКЕИ	утверждено в муниципальном задании на год	исполнено на отчетную дату				утверждено в муниципальном задании на год	исполнено на отчетную дату					
проведение промежуточной аттестации лиц, осваивающих либо обучающихся по не имеющей государственной аккредитации образовательной программе	физические лица	7-17	не указана			число промежуточных итоговых аттестаций	единица		26	26	10%				16	16	10%			

1.8 Сведения о фактическом достижении показателей, характеризующих объем услуги, работы.

Уникальный номер реестровой записи	Показатель, характеризующий содержание услуги, работы			Показатель, характеризующий условия (формы)		Показатель качества услуги, работы												
	содержание услуги, работы	категория потребителей	возраст потребителей	форма образования	период пребывания	наименование показателя	единица измерения	За период, предшествующий отчетному					За отчетный период					
								значение			допустимое (возможное) отклонение	отклонение, превышающее допустимое (возможное) отклонение	причина отклонения	значение		допустимое (возможное) отклонение	отклонение, превышающее допустимое (возможное) отклонение	причина отклонения
								код по ОКЕИ	утверждено в муниципальном задании на год	исполнено на отчетную дату				утверждено в муниципальном задании на год	исполнено на отчетную дату			

содержание услуги, работы	категория потребителей	возраст потребителей	форма образования	период пребывания	наименование показателя	наименование	код по ОКЕИ	утверждено в муниципальном задании на год	исполнено на отчетную дату	допустимое (возможное) отклонение	превышающее допустимое (возможное) отклонение	причина отклонения	утверждено в муниципальном задании на год	исполнено на отчетную дату	допустимое (возможное) отклонение	превышающее допустимое (возможное) отклонение	причина отклонения
психолого-медико-педагогическое консультирование обучающихся, их родителей (законных представителей) и педагогических работников	физические лица	7-17	очная		число обучающихся	единица		950	1132	10%		наличие потребности	950	950	10%		наличие потребности

2. Информация об объеме средств субсидий на финансовое обеспечение выполнения муниципального задания и иные цели.

Наименование	За период, предшествующий отчетному		За отчетный период	
	план	факт	план	факт
Объем финансового обеспечения выполнения муниципального задания, руб.	113 135 035,36	113 135 035,36	117 289 744,88	117 289 744,88
Объем средств субсидий, предоставляемых в соответствии с абзацем вторым пункта 1 статьи 78.1 Бюджетного кодекса Российской Федерации, руб.	21 744 673,92	21 744 673,92	26 443 102,57	26 443 102,57

3. Сведения о финансовых результатах деятельности учреждения

№ п/п	Показатели	Единица измерения	За период, предшествующий отчетному				За отчетный период			
			На начало года	На конец года	Отклонение (в %)	Причина отклонения	На начало года	На конец года	Отклонение (в %)	Причина отклонения
1	Балансовая (остаточная) стоимость нефинансовых активов	руб.	X	X	X	X	73 330 325,39	74 761 135,32	1,95	Изменение амортизации
2	Общая сумма выставленных требований в возмещение ущерба по недостачам и хищениям материальных ценностей, денежных средств, а также от порчи материальных ценностей	руб.	X	X	X	X				
3	Дебиторская задолженность в разрезе поступлений, предусмотренных Планом финансово-хозяйственной деятельности	руб.	X	X	X	X	377 007 794,28	400 526 650,72		Изменение доходов по соглашению о предоставлении субсидии на 2021 год
	в том числе:	руб.	X	X	X	X				
	субсидия на иные цели	руб.	X	X	X	X	31 975 048,00	51 800 836,80		
	субсидия на выполнение муниципального задания	руб.	X	X	X	X	345 002 746,28	348 659 848,44		
	приносящая доход деятельность	руб.	X	X	X	X	30 000,00	65 965,48		
4	Нереальная к взысканию дебиторская задолженность	руб.	X	X	X	X				
5	Кредиторская задолженность в разрезе выплат, предусмотренных Планом финансово-хозяйственной деятельности	руб.	X	X	X	X	773 274,52	718 359,48	-7,10	Уменьшение кредиторской задолженности в конце отчетного периода
	в том числе:	руб.	X	X	X	X				
	по оплате услуг связи	руб.	X	X	X	X	6 731,87	6 585,98		
	расчеты по платежам в бюджет	руб.	X	X	X	X	0,00	0,00		
	по оплате коммунальных услуг	руб.	X	X	X	X	0,00	0,00		
	по оплате услуг по содержанию имущества	руб.	X	X	X	X	25 609,49	0,00		
	по оплате прочих расходов	руб.	X	X	X	X	9 900,00	0,00		
	по приобретению материальных запасов	руб.	X	X	X	X	714 792,08	711 773,50		
	по прочим расчетам с кредиторами	руб.	X	X	X	X	16 241,08	0,00		
	по прочим расчетам с подотчетными лицами	руб.	X	X	X	X	0,00	0,00		
6	Просроченная кредиторская задолженность*	руб.	X	X	X	X	0	0		
7	Суммы доходов, полученных от оказания платных услуг (выполнения работ)	руб.	X	X	X	X	X	3 237 789,92	X	X

1	2	3	4	5	6	7	8	9	10	11
8	Средняя стоимость для потребителей получения частично платных услуг (работ) по видам услуг (работ)	руб.	0	0	0	0	0	0	0	0
9	Средняя стоимость для потребителей получения полностью платных услуг (работ) по видам услуг (работ)	руб.	0	0	0	0	0	0	0	0
	арендатор КГБУ СПОР единоборств		9770,64	11004,84			11004,84	11004,84		
	арендатор ОАО Столовая № 5		10 000,00	10 000,00			10 000,00	10 000,00		
10	Общее количество потребителей, воспользовавшихся услугами (работами) учреждения	ед.	0	0	0	0	0	0	0	0
	в том числе: полностью платные для потребителей	ед.								
	частичное платные для потребителей	ед.								
	бесплатные для потребителей	ед.								
11	Общие суммы прибыли учреждения после налогообложения в отчетном периоде, образовавшейся в связи с оказанием частично платных и полностью платных услуг (работ)	руб.		3 573 547,60				3 237 789,92		

* указать причины образования просроченной кредиторской задолженности

4. Информация по жалобам

Кол-во поступивших жалоб в отчетном периоде	Кол-во обоснованных поступивших жалоб в отчетном периоде	Количество жалоб, по которым приняты меры	Приняты по результатам рассмотрения жалоб меры
2	1	1	1

5. Суммы кассовых и плановых поступлений и выплат (с учетом возвратов и восстановленных кассовых выплат) в разрезе поступлений, предусмотренных планом финансово-хозяйственной деятельности в отчетном периоде

Наименование показателя	Единица измерения	План	Факт	% выполнения
	2	3	4	5
Поступления всего	руб.	147 143 329,37	147 143 329,37	100
в том числе				
субсидии на финансовое обеспечение выполнения муниципального задания	руб.	117 289 744,88	117 289 744,88	100
субсидии, предоставляемые в соответствии с абзацем вторым пункта 1 статьи 78.1 Бюджетного кодекса Российской Федерации всего, в том числе:	руб.	26 443 102,57	26 443 102,57	100
Расходы, связанные с проездом к месту отпуска и обратно и компенсацией расходов в связи с проездом из района Крайнего Севера		2 853 800,20	2 853 800,20	100
Организация отдыха детей в каникулярное время		49 680,00	49 680,00	100
Обеспечение бесплатным питанием обучающихся в соответствии с законом Камчатского края от 12.02.2014 № 390 "О мерах социальной поддержки в период получения ими образования в государственных и муниципальных образовательных организациях в Камчатском крае"		3 023 623,60	3 023 623,60	100
Расходы на выполнение государственных полномочий Камчатского края по выплате вознаграждений за выполнение функций классного руководителя педагогическим работникам муниципальных образовательных учреждений в Камчатском крае		1 053 600,30	1 053 600,30	100
Обеспечение бесплатным питанием обучающихся в соответствии с Решением Городской Думы Петропавловск-Камчатского городского округа от 27.10.2014 № 263-во "О доп. мерах социальной поддержки отдельных категорий обучающихся в му. обществ. организациях"		69 615,79	69 615,79	100
Обеспечение бесплатным питанием детей в лагерях с дневным пребыванием детей, организованных при му. обр. организациях		1 342 703,85	1 342 703,85	100
Выплата ежемесячного денежного вознаграждения за классное руководство педагогическим работникам муниципальных образовательных организаций за счет средств федерального бюджета		4 783 929,30	4 783 929,30	100
Реализация предвыборной избирательной кампании в адрес депутатов (Городская Дума Петропавловск-Камчатского городского округа)		470 000,00	470 000,00	100

Содействие спортивным секциям общеобразовательных учреждений в проведении физкультурно-спортивных мероприятий		400 000,00	400 000,00	100
Приведение общеобразовательных учреждений в соответствие с существующими требованиями, в том числе проведение ремонтных работ в соответствии с СанПиН и другим нормативным документам, направленным на обеспечение безопасных условий организации образовательного процесса		1 763 758,23	1 763 758,23	100
Укрепление материально-технической базы образовательных учреждений и создание условий для перехода общеобразовательных учреждений на федеральные государственные образовательные стандарты (ФГОСы)		900 000,00	900 000,00	100
Организация бесплатного горячего питания обучающихся, получающих начальное общее образование в муниципальных образовательных организациях		3 716 000,00	3 716 000,00	100
Внедрение современных форм организации питания, в том числе обеспечение школьных пищеблоков современным технологическим оборудованием и мебелью для обеденных зон школьных столовых		298 200,00	298 200,00	100
Выполнение комплекса мероприятий по противопожарной безопасности и защите общеобразовательных учреждений и учреждений дополнительного образования детей Пятигорского городского округа		2 027 241,30	2 027 241,30	100
Приобретение спортивного оборудования и инвентаря для общеобразовательных учреждений, спортивных секций, создание и содержание спортивных площадок в общеобразовательных учреждениях, в том числе подготовка проектно-сметной, технической документации		3 690 950,00	3 690 950,00	100

1	2	3	4	
поступления от оказания Учреждением услуг, предоставленные которых для физических и юридических лиц осуществляется на платной основе	руб.	3 237 789,92	3 237 789,92	100
поступления от доходов от собственности	руб.	122 692,00	122 692,00	
поступления от иной приносящей доход деятельности	руб.	50 000,00	50 000,00	
Выплаты всего,	руб.	148 024 894,13	148 024 894,13	100
в том числе				
заработная плата		76 780 471,93	76 780 471,93	100
за счет прочих персональных выплат персоналу в натуральной форме		2 587 300,20	2 587 300,20	100
начисление на выплаты по оплате труда		22 797 788,06	22 797 788,06	100
услуги связи		81 979,87	81 979,87	100
транспортные услуги		46 400,00	46 400,00	100
коммунальные услуги		8 828 394,33	8 828 394,33	100
работы, услуги по содержанию имущества		4 548 750,94	4 548 750,94	100
прочие услуги		6 672 905,26	6 672 905,26	100
Налоги, пошлины и сборы		1 313 016,00	1 313 016,00	100
Социальные пособия и компенсации персоналу в денежной форме		531 888,72	531 888,72	100
Пенсии, пособия выплачиваемые работодателями, нанимателями бывшим работникам		270 881,65	270 881,65	100
услуги, работы для целей капитальных вложений		2 037 827,28	2 037 827,28	100
пособия по социальной помощи населению в денежной форме		110 137,50	110 137,50	100
Другие экономические санкции		85 129,92	85 129,92	100
Иные выплаты текущего характера		5 300,00	5 300,00	100
материальные запасы		15 524 023,93	15 524 023,93	100
основные средства		5 802 698,54	5 802 698,54	100

Справочно:

Остаток средств на начало отчетного периода, руб., всего	1 995 426,22
в том числе:	
субсидии на иные цели	0,01
субсидии на финансовое обеспечение выполнения муниципального задания	1 357 495,79
поступления от иной приносящей доход деятельности	638 030,43
деятельность со средствами, находящимися во временном распоряжении	0
Остаток средств на конец отчетного периода, руб., всего	1 113 961,47
в том числе:	
субсидии на иные цели	0,01
субсидии на финансовое обеспечение выполнения муниципального задания	317 182,05
поступления от иной приносящей доход деятельности	796 779,41
деятельность со средствами, находящимися во временном распоряжении	0

6. Сведения по обязательному социальному страхованию

Отчетные сведения	Количественные показатели за период, предшествующий отчетному	Количественные показатели за отчетный период
1. Информация об осуществлении деятельности, связанной с выполнением работ или оказанием услуг, в соответствии с обязательствами перед страховщиком по обязательному социальному страхованию		
2. Объем финансового обеспечения деятельности, связанной с выполнением работ или оказанием услуг, в соответствии с обязательствами перед страховщиком по обязательному социальному страхованию (тыс.руб.)		

Раздел 3. Об использовании имущества, закрепленного за учреждением

№ п/п	Отчетные сведения	Единица измерения	На начало отчетного периода	На конец отчетного периода
1	Общая балансовая стоимость имущества Учреждения, всего:	руб.	157 691 312,40	161 250 995,78
	в т.ч.			
1.1.	Общая балансовая стоимость недвижимого имущества - всего	руб.	92 416 760,54	92 416 760,54
	из них:			
1.1.1.	Общая балансовая стоимость недвижимого имущества, закрепленного за Учреждением на праве оперативного управления	руб.	91 793 773,00	91 793 773,00
1.1.2.	Общая балансовая стоимость недвижимого имущества, закрепленного за Учреждением на праве оперативного управления и переданного в аренду	руб.		
1.1.3.	Общая балансовая стоимость недвижимого имущества, закрепленного за Учреждением на праве оперативного управления и переданного в безвозмездное пользование	руб.	622 987,54	622 987,54
1.2.	Общая балансовая стоимость движимого имущества - всего	руб.	65 274 551,86	68 834 235,24
	из них:			
1.2.1.	Общая балансовая стоимость движимого имущества, закрепленного за Учреждением на праве оперативного управления	руб.	65 274 551,86	68 834 235,24
1.2.2.	Общая балансовая стоимость движимого имущества, закрепленного за Учреждением на праве оперативного управления и переданного в аренду	руб.		
1.2.3.	Общая балансовая стоимость движимого имущества, закрепленного за Учреждением на праве оперативного управления и переданного в безвозмездное пользование	руб.		
2	Количество объектов недвижимого имущества, закрепленного за Учреждением на праве	ед.	3	3
3	Общая площадь объектов недвижимого имущества - всего:	кв.м.	6 886,90	6 886,90
3.1	Общая площадь объектов недвижимого имущества, закрепленного за Учреждением на праве оперативного управления	кв.м.	6 840,40	6 840,40
3.1.1	Общая площадь объектов недвижимого имущества, закрепленного за Учреждением на праве оперативного управления и переданного в аренду (в т.ч.)	кв.м.	12,00	12,00
3.2	Общая площадь объектов недвижимого имущества, закрепленного за Учреждением на праве оперативного управления и переданного в безвозмездное пользование	кв.м.	46,50	46,50
4	Объем средств, полученных в отчетном году от распоряжения в установленном порядке имуществом, закрепленным за Учреждением на праве оперативного управления	руб.		
5	Общая балансовая стоимость недвижимого имущества, приобретенного Учреждением в отчетном году за счет средств, выделенных органом, осуществляющим функции и полномочия учредителя, на	руб.		
6	Общая балансовая стоимость недвижимого имущества, приобретенного Учреждением за счет доходов, полученных от платных услуг	руб.		
7	Общая балансовая стоимость особо ценного движимого имущества, находящегося у Учреждения на праве оперативного управления	руб.	42 902 472,15	47 098 299,43

А К Т И В	Код строки	На начало года				На конец отчетного периода			
		деятельность с целевыми средствами	деятельность по государственному заданию	привносящая доход деятельность	итого	деятельность с целевыми средствами	деятельность по государственному заданию	привносящая доход деятельность	итого
1	2	3	4	5	6	7	8	9	10
Расчеты по займам (ссудам) (020700000), всего	270	-	-	-	-	-	-	-	-
из них:									
долгосрочные	271	-	-	-	-	-	-	-	-
Прочие расчеты с дебиторами (021000000), всего	280	-	-	-	-	-	-	-	-
из них:									
расчеты по налоговым вычетам по НДС (021010000)	282	-	-	-	-	-	-	-	-
Вложения в финансовые активы (021500000)	290	-	-	-	-	-	-	-	-
Итого по разделу II (стр. 200+стр. 240+стр. 250+стр. 260+ стр. 270+стр. 280+ стр.290)	340	31 975 048,01	346 360 242,07	668 030,43	379 003 320,51	51 800 836,80	348 977 030,49	862 744,89	401 640 612,18
БАЛАНС (стр. 190+стр. 340)	350	33 723 511,49	488 225 667,63	838 186,49	522 787 365,61	55 157 869,52	451 777 823,66	1 036 990,81	507 972 683,99


ПАССИВ	Код строки	На начало года				На конец отчетного периода			
		деятельность с целевыми средствами	деятельность по государственному заданию	приносящая доход деятельность	итого	деятельность с целевыми средствами	деятельность по государственному заданию	приносящая доход деятельность	итого
1	2	3	4	5	6	7	8	9	10
III. Обязательства									
Расчеты с кредиторами по долговым обязательствам (030100000), всего	400	-	-	-	-	-	-	-	-
из них:									
долгосрочные	401	-	-	-	-	-	-	-	-
Кредиторская задолженность по выплатам (030200000, 020800000, 030402000, 030403000), всего	410	322 256,98	49 858,16	384 918,30	757 033,44	2 986,88	7 087,50	708 285,10	718 359,48
из них:									
долгосрочная	411	-	-	-	-	-	-	-	-
Расчеты по платежам в бюджеты (030300000)	420	-	-	-	-	-	-	-	-
Иные расчеты, всего	430	-	-	-	-	-	-	-	-
в том числе:									
расчеты по средствам, полученным во временное распоряжение (030401000)	431	X	X	-	-	X	X	-	-
внутриведомственные расчеты (030404000)	432	-	-	-	-	-	-	-	-
расчеты с прочими кредиторами (030406000)	433	-	-	-	-	-	-	-	-
расчеты по налоговым вычетам по НДС (021010000)	434	-	-	-	-	-	-	-	-
Кредиторская задолженность по доходам (020500000, 020900000), всего	470	-	-	16 241,08	16 241,08	-	-	-	-
из них:									
долгосрочная	471	-	-	-	-	-	-	-	-
Расчеты с учредителем (021006000)	480	-	195 005 807,68	-	195 005 807,68	-	157 146 238,39	-	157 146 238,39
Доходы будущих периодов (040140000)	510	31 698 298,00	344 964 257,00	-	376 662 555,00	51 800 836,80	348 642 600,57	-	400 443 437,37
Резервы предстоящих расходов (040160000)	520	-	5 651 995,82	-	5 651 995,82	-	5 781 438,40	-	5 781 438,40
Итого по разделу III (стр. 400+стр. 410+стр. 420+стр. 430+ стр. 470+ стр. 510 + стр. 520)	550	32 020 554,98	545 671 918,66	401 159,38	578 093 633,02	51 803 823,68	511 577 364,86	708 285,10	564 089 473,64
IV. Финансовый результат									
Финансовый результат экономического субъекта	570	1 702 956,51	-57 446 251,03	437 027,11	-55 306 267,41	3 354 045,84	-59 799 541,20	328 705,71	-56 116 789,65
БАЛАНС (стр. 550+стр. 570)	700	33 723 511,49	488 225 667,63	838 186,49	522 787 365,61	55 157 869,52	451 777 823,66	1 036 990,81	507 972 683,99

* Данные по этим строкам в валюту баланса не входят.

** Данные по этим строкам приводятся с учетом амортизации и (или) обесценения нефинансовых активов

Номер забалансового счета	Наименование забалансового счета, показателя	Код строки	На начало года				На конец отчетного периода			
			деятельность с целевыми средствами	деятельность по государственному заданию	приносящая доход деятельность	итого	деятельность с целевыми средствами	деятельность по государственному заданию	приносящая доход деятельность	итого
1	2	3	4	5	6	7	8	9	10	11
13	Экспериментальные устройства	130	-	-	-	-	-	-	-	-
15	Расчетные документы, не оплаченные в срок из-за отсутствия средств на счете государственного (муниципального) учреждения	150	-	-	-	-	-	-	-	-
16	Переплата пенсий и пособий вследствие неправильного применения законодательства о пенсиях и пособиях, счетных ошибок	160	-	-	-	-	-	-	-	-
17	Поступления денежных средств, всего	170	-	-	-	-	-	-	-	-
	в том числе:									
	доходы	171	-	-	-	-	-	-	-	-
	расходы	172	-	-	-	-	-	-	-	-
	источники финансирования дефицита	173	-	-	-	-	-	-	-	-
18	Выбытия денежных средств, всего	180	-	-	-	-	-	-	-	-
	в том числе:									
	доходы	181	-	-	-	-	-	-	-	-
	расходы	182	-	-	-	-	-	-	-	-
	источники финансирования дефицита	183	-	-	-	-	-	-	-	-
20	Задолженность, невостребованная кредиторами, всего	200	-	-	-	-	-	-	-	-
	в том числе:									
21	Основные средства в эксплуатации	210	-	4 051 793,82	230 414,75	4 282 208,57	-	5 000 805,73	357 923,45	5 358 729,18
22	Материальные ценности, полученные по централизованному снабжению	220	-	-	-	-	-	-	-	-
23	Периодические издания для пользования	230	-	-	-	-	-	-	-	-
24	Нефинансовые активы, переданные в доверительное управление	240	-	-	-	-	-	-	-	-
25	Имущество, переданное в возмездное пользование (аренду)	250	-	4 860 491,39	-	4 860 491,39	-	5 105 421,44	-	5 105 421,44
26	Имущество, переданное в безвозмездное пользование	260	-	-	-	-	-	-	-	-
27	Материальные ценности, выданные в личное пользование работникам (сотрудникам)	270	-	1 832,50	716,00	2 548,50	-	1 832,50	716,00	2 548,50

Номер забалансового счета	Наименование забалансового счета, показателя	Код строки	На начало года				На конец отчетного периода			
			деятельность с целевыми средствами	деятельность по государственному заданию	приносящая доход деятельность	итого	деятельность с целевыми средствами	деятельность по государственному заданию	приносящая доход деятельность	итого
1	2	3	4	5	6	7	8	9	10	11
30	Расчеты по исполнению денежных обязательств через третьих лиц	290	-	-	-	-	-	-	-	-
31	Акции по номинальной стоимости	300	-	-	-	-	-	-	-	-
38	Сметная стоимость создания (реконструкции) объекта концессии	310	-	-	-	-	-	-	-	-
39	Доходы от инвестиций на создание и (или) реконструкцию объекта концессии	320	-	-	-	-	-	-	-	-
40	Финансовые активы в управляющих компаниях	330	-	-	-	-	-	-	-	-
45	Доходы и расходы по долгосрочным договорам строительного подряда	350	-	-	-	-	-	-	-	-

Руководитель _____

 (подпись)

Калига Елена Николаевна
 (расшифровка подписи) _____
 Главный бухгалтер _____
 (подпись)

_____ (расшифровка подписи)
 (подпись)

Централизованная бухгалтерия

МБУ ПКГО Централизованная бухгалтерия

(наименование ОГРН, ИНН, КПП, местонахождение)

Исполнитель _____
 заместитель главного бухгалтера
 (должность)

 (подпись)

Руководитель _____
 (подпись)

 (должность)

_____ (подпись)

Шарафутдинова О.П.
 (расшифровка подписи)

Куприц Олеся Сергеевна
 (расшифровка подписи)

23-51-80, OKupric@pkgo.ru
 (телефон, e-mail)

_____ 20__ г.

**ОТЧЕТ
ОБ ИСПОЛНЕНИИ УЧРЕЖДЕНИЕМ ПЛАНА ЕГО ФИНАНСОВО-ХОЗЯЙСТВЕННОЙ ДЕЯТЕЛЬНОСТИ**

на 1 января 2022 г.

Учреждение муниципальное автономное общеобразовательное учреждение "Средняя школа № 30" Петропавловск-Камчатского городского округа

Обособленное подразделение _____

Учредитель _____

Наименование органа, осуществляющего полномочия учредителя _____

Вид финансового обеспечения (деятельности) субсидия на выполнение государственного (муниципального) задания

Периодичность: квартальная, годовая

Единица измерения: руб

КОДЫ	
Форма по ОКУД	0503737
Дата	01.01.2022
по ОКПО	
по ОКТМО	
по ОКПО	
Глава по БК	4
по ОКЕИ	383

1. Доходы учреждения

Наименование показателя	Код строки	Код аналитики	Утверждено плановых назначений	Исполнено плановых назначений					Сумма отклонения
				через лицевые счета	через банковские счета	через кассу учреждения	некассовыми операциями	итого	
1	2	3	4	5	6	7	8	9	10
Доходы - всего	010		117 289 744,88	117 289 744,88	-	-	-	117 289 744,88	-
Доходы от оказания платных услуг (работ), компенсаций затрат	040	130	117 289 744,88	117 289 744,88	-	-	-	117 289 744,88	-

2. Расходы учреждения

Наименование показателя	Код строки	Код аналитики	Утверждено плановых назначений	Исполнено плановых назначений				Сумма отклонения	
				через лицевые счета	через банковские счета	через кассу учреждения	некассовыми операциями		итого
1	2	3	4	5	6	7	8	9	10
Расходы - всего	200	X	118 330 058,62	118 337 023,62	-	-6 965,00	-	118 330 058,62	-
в том числе:									
Расходы на выплаты персоналу в целях обеспечения выполнения функций государственными (муниципальными) органами, казенными учреждениями, органами управления государственными внебюджетными фондами	200	100	94 304 573,11	94 311 538,11	-	-6 965,00	-	94 304 573,11	-
Расходы на выплаты персоналу казенных учреждений	200	110	94 304 573,11	94 311 538,11	-	-6 965,00	-	94 304 573,11	-
Фонд оплаты труда учреждений	200	111	72 528 496,18	72 535 461,18	-	-6 965,00	-	72 528 496,18	-
Иные выплаты персоналу учреждений, за исключением фонда оплаты труда	200	112	249 313,81	249 313,81	-	-	-	249 313,81	-
Взносы по обязательному социальному страхованию на выплаты по оплате труда работников и иные выплаты работникам учреждений	200	119	21 526 763,14	21 526 763,14	-	-	-	21 526 763,14	-
Закупка товаров, работ и услуг для обеспечения государственных (муниципальных) нужд	200	200	22 618 157,94	22 618 157,94	-	-	-	22 618 157,94	-
Иные закупки товаров, работ и услуг для обеспечения государственных (муниципальных) нужд	200	240	22 618 157,94	22 618 157,94	-	-	-	22 618 157,94	-
Закупка товаров, работ, услуг в целях капитального ремонта государственного (муниципального) имущества	200	243	187 547,00	187 547,00	-	-	-	187 547,00	-
Прочая закупка товаров, работ и услуг	200	244	15 304 798,12	15 304 798,12	-	-	-	15 304 798,12	-
Закупка энергетических ресурсов	200	247	7 125 812,82	7 125 812,82	-	-	-	7 125 812,82	-
Социальное обеспечение и иные выплаты населению	200	300	4 381,65	4 381,65	-	-	-	4 381,65	-
Социальные выплаты гражданам, кроме публичных нормативных социальных выплат	200	320	4 381,65	4 381,65	-	-	-	4 381,65	-
Пособия, компенсации и иные социальные выплаты гражданам, кроме публичных нормативных обязательств	200	321	4 381,65	4 381,65	-	-	-	4 381,65	-
Иные бюджетные ассигнования	200	800	1 402 945,92	1 402 945,92	-	-	-	1 402 945,92	-
Исполнение судебных актов	200	830	5 300,00	5 300,00	-	-	-	5 300,00	-
Исполнение судебных актов Российской Федерации и мировых соглашений по возмещению причиненного вреда	200	831	5 300,00	5 300,00	-	-	-	5 300,00	-
Уплата налогов, сборов и иных платежей	200	850	1 397 645,92	1 397 645,92	-	-	-	1 397 645,92	-
Уплата налога на имущество организаций и земельного налога	200	851	1 289 016,00	1 289 016,00	-	-	-	1 289 016,00	-
Уплата прочих налогов, сборов	200	852	24 000,00	24 000,00	-	-	-	24 000,00	-
Уплата иных платежей	200	853	84 629,92	84 629,92	-	-	-	84 629,92	-
Результат исполнения (дефицит / профицит)	450	x	-1 040 313,74	-1 047 278,74	-	6 965,00	-	-1 040 313,74	x

4. Сведения о возвратах остатков субсидий и расходов прошлых лет

Наименование показателя	Код строки	Код аналитики	Произведено возвратов				итого
			через лицевые счета	через банковские счета	через кассу учреждения	некассовыми операциями	
1	2	3	4	5	6	7	8
Возвращено остатков субсидий прошлых лет, всего	910	x	-	-	-	-	-
Возвращено расходов прошлых лет, всего	950		-	-	-	-	-

Руководитель

_____ (подпись)

Калига Елена Николаевна
(расшифровка подписи)

Руководитель
финансово-
экономической службы


_____ (подпись)

_____ (расшифровка подписи)

Главный бухгалтер

_____ (подпись)

Куприц Олеся Сергеевна
(расшифровка подписи)



Централизованная бухгалтерия

МБУ ПКГО Централизованная бухгалтерия

(наименование, ОГРН, ИНН, КПП, местонахождение)

Руководитель
(уполномоченное лицо)

Директор
(должность)

_____ (подпись)

Шарафутдинова О.П.
(расшифровка подписи)

Исполнитель

заместитель главного
бухгалтера
(должность)

_____ (подпись)

Куприц Олеся Сергеевна
(расшифровка подписи)

23-51-80
(телефон, e-mail)

7 02 20 22

**ОТЧЕТ
ОБ ИСПОЛНЕНИИ УЧРЕЖДЕНИЕМ ПЛАНА ЕГО ФИНАНСОВО-ХОЗЯЙСТВЕННОЙ ДЕЯТЕЛЬНОСТИ**

на 1 января 2022 г.

Учреждение _____ муниципальное автономное общеобразовательное учреждение "Средняя школа № 30" Петропавловск-Камчатского городского округа
 Обособленное подразделение _____
 Учредитель _____
 Наименование органа, осуществляющего полномочия _____
 учредителя _____
 Вид финансового обеспечения (деятельности) _____ собственные доходы учреждения
 Периодичность: квартальная, годовая
 Единица измерения: руб

	КОДЫ
Форма по ОКУД	0503737
Дата	01.01.2022
по ОКПО	
по ОКТМО	
по ОКПО	
Глава по БК	2
по ОКЕИ	383

1. Доходы учреждения

Наименование показателя	Код строки	Код аналитики	Утверждено плановых назначений	Исполнено плановых назначений					Сумма отклонения
				через лицевые счета	через банковские счета	через кассу учреждения	некассовыми операциями	итого	
1	2	3	4	5	6	7	8	9	10
Доходы - всего	010		3 410 481,92	2 926 743,76	-	483 738,16	-	3 410 481,92	-
Доходы от собственности	030	120	182 600,00	182 600,00	-	-	-	182 600,00	-
Доходы от оказания платных услуг (работ), компенсаций затрат	040	130	3 237 789,92	2 754 051,76	-	483 738,16	-	3 237 789,92	-
Безвозмездные денежные поступления	060	150	50 000,00	50 000,00	-	-	-	50 000,00	-
Прочие доходы	100	180	-59 908,00	-59 908,00	-	-	-	-59 908,00	-

2. Расходы учреждения


Форма 0503737 с.2

Наименование показателя	Код строки	Код аналитики	Утверждено плановых назначений	Исполнено плановых назначений					Сумма отклонения
				через лицевые счета	через банковские счета	через кассу учреждения	некассовыми операциями	итого	
1	2	3	4	5	6	7	8	9	10
Расходы - всего	200	X	3 251 732,94	3 251 732,94	-	-	-	3 251 732,94	-
в том числе:									
Закупка товаров, работ и услуг для обеспечения государственных (муниципальных) нужд	200	200	3 251 232,94	3 251 232,94	-	-	-	3 251 232,94	-
Иные закупки товаров, работ и услуг для обеспечения государственных (муниципальных) нужд	200	240	3 251 232,94	3 251 232,94	-	-	-	3 251 232,94	-
Прочая закупка товаров, работ и услуг	200	244	3 106 988,59	3 106 988,59	-	-	-	3 106 988,59	-
Закупка энергетических ресурсов	200	247	144 244,35	144 244,35	-	-	-	144 244,35	-
Иные бюджетные ассигнования	200	800	500,00	500,00	-	-	-	500,00	-
Уплата налогов, сборов и иных платежей	200	850	500,00	500,00	-	-	-	500,00	-
Уплата иных платежей	200	853	500,00	500,00	-	-	-	500,00	-
Результат исполнения (дефицит / профицит)	450	x	158 748,98	-324 988,18	-	483 738,16	-	158 748,98	x

4. Сведения о возвратах остатков субсидий и расходов прошлых лет

Наименование показателя	Код строки	Код аналитики	Произведено возвратов				итого
			через лицевые счета	через банковские счета	через кассу учреждения	некассовыми операциями	
1	2	3	4	5	6	7	8
Возвращено остатков субсидий прошлых лет, всего	910	x	-	-	-	-	-
Возвращено расходов прошлых лет, всего	950		-	-	-	-	-

Руководитель



Калига Елена Николаевна
(расшифровка подписи)

Руководитель
финансово-
экономической службы

(подпись)

(расшифровка подписи)

Главный бухгалтер

Куприц Олеся Сергеевна
(расшифровка подписи)

Централизованная бухгалтерия

Руководитель
(уполномоченное лицо)

Директор
(должность)

МБУ ПКТО Централизованная бухгалтерия

(наименование, ОГРН, ИНН, КПП, местонахождение)

Шарафутдинова О.П.

(расшифровка подписи)

Исполнитель

заместитель главного
бухгалтера
(должность)

(подпись)

Куприц Олеся Сергеевна
(расшифровка подписи)

23-51-80
(телефон, e-mail)

- 7 Od 20 dd

**ОТЧЕТ
ОБ ИСПОЛНЕНИИ УЧРЕЖДЕНИЕМ ПЛАНА ЕГО ФИНАНСОВО-ХОЗЯЙСТВЕННОЙ ДЕЯТЕЛЬНОСТИ**

на 1 января 2022 г.

Учреждение муниципальное автономное общеобразовательное учреждение "Средняя школа № 30" Петропавловск-Камчатского городского округа
 Обособленное подразделение _____
 Учредитель _____
 Наименование органа, осуществляющего полномочия
 учредителя _____
 Вид финансового обеспечения (деятельности) субсидии на иные цели
 Периодичность: квартальная, годовая
 Единица измерения: руб

КОДЫ	
Форма по ОКУД	0503737
Дата	01.01.2022
по ОКПО	
по ОКТМО	
по ОКПО	
Глава по БК	
	5
по ОКЕИ	383

1. Доходы учреждения

Наименование показателя	Код строки	Код аналитики	Утверждено плановых назначений	Исполнено плановых назначений					Сумма отклонения
				через лицевые счета	через банковские счета	через кассу учреждения	некассовыми операциями	итого	
1	2	3	4	5	6	7	8	9	10
Доходы - всего	010		26 443 102,57	26 443 102,57	-	-	-	26 443 102,57	-
Безвозмездные денежные поступления	060	150	26 443 102,57	26 443 102,57	-	-	-	26 443 102,57	-


2. Расходы учреждения


Форма 0503737 с.2

Наименование показателя	Код стро- и	Код анали- тики	Утверждена плановых назначений	Исполнено плановых назначений					Сумма отклонения
				через лицевые счета	через банковские счета	через кассу учреждения	некассовыми операциями	итого	
1	2	3	4	5	6	7	8	9	10
Расходы - всего	200	X	26 443 102,57	26 616 932,57	-	-173 830,00	-	26 443 102,57	-
в том числе:									
Расходы на выплаты персоналу в целях обеспечения выполнения функций государственными (муниципальными) органами, казенными учреждениями, органами управления государственными внебюджетными фондами	200	100	8 424 829,80	8 598 659,80	-	-173 830,00	-	8 424 829,80	-
Расходы на выплаты персоналу казенных учреждений	200	110	8 424 829,80	8 598 659,80	-	-173 830,00	-	8 424 829,80	-
Фонд оплаты труда учреждений	200	111	4 501 108,40	4 501 108,40	-	-	-	4 501 108,40	-
Иные выплаты персоналу учреждений, за исключением фонда оплаты труда	200	112	2 587 300,20	2 761 130,20	-	-173 830,00	-	2 587 300,20	-
Взносы по обязательному социальному страхованию на выплаты по оплате труда работников и иные выплаты работникам учреждений	200	119	1 336 421,20	1 336 421,20	-	-	-	1 336 421,20	-
Закупка товаров, работ и услуг для обеспечения государственных (муниципальных) нужд	200	200	17 641 635,27	17 641 635,27	-	-	-	17 641 635,27	-
Иные закупки товаров, работ и услуг для обеспечения государственных (муниципальных) нужд	200	240	17 641 635,27	17 641 635,27	-	-	-	17 641 635,27	-
Закупка товаров, работ, услуг в целях капитального ремонта государственного (муниципального) имущества	200	243	3 045 721,53	3 045 721,53	-	-	-	3 045 721,53	-
Прочая закупка товаров, работ и услуг	200	244	14 595 913,74	14 595 913,74	-	-	-	14 595 913,74	-
Социальное обеспечение и иные выплаты населению	200	300	376 637,50	376 637,50	-	-	-	376 637,50	-
Социальные выплаты гражданам, кроме публичных нормативных социальных выплат	200	320	376 637,50	376 637,50	-	-	-	376 637,50	-
Пособия, компенсации и иные социальные выплаты гражданам, кроме публичных нормативных обязательств	200	321	376 637,50	376 637,50	-	-	-	376 637,50	-
Результат исполнения (дефицит / профицит)	450	X	-	-173 830,00	-	173 830,00	-	-	X

4. Сведения о возвратах остатков субсидий и расходов прошлых лет

Наименование показателя	Код строки	Код аналитики	Произведено возвратов				итого
			через лицевые счета	через банковские счета	через кассу учреждения	некассовыми операциями	
1	2	3	4	5	6	7	8
Возвращено остатков субсидий прошлых лет, всего	810	х	63 819,01	-	-	-	63 819,01
Возвращено расходов прошлых лет, всего	950		6 212,00	-	57 607,00	-	63 819,00

Руководитель  (подпись) _____
 (расшифровка подписи) Калина Елена Николаевна
 Руководитель финансово-экономической службы (подпись) _____ (расшифровка подписи) _____

Главный бухгалтер  (подпись) _____
 (расшифровка подписи) Куприц Олеся Сергеевна




Централизованная бухгалтерия

МБУ ЛКГО Централизованная бухгалтерия

(наименование, ОГРН, ИНН, КПП, местонахождение)

Руководитель (уполномоченное лицо) _____
 (подпись) _____ (должность) Директор _____ (подпись) _____
 (расшифровка подписи) Шарафутдинова О.П.
 (расшифровка подписи) _____

Исполнитель _____
 заместитель главного бухгалтера _____
 (должность)  (подпись) _____
 (расшифровка подписи) Куприц Олеся Сергеевна
 (расшифровка подписи) _____
 (телефон, e-mail) 23-51-80

7. Od 2022

Утв. приказом Минфина РФ от 25 марта 2011 г. № 33н
(в ред. от 16 мая 2019 г.)

ОТЧЕТ О ФИНАНСОВЫХ РЕЗУЛЬТАТАХ ДЕЯТЕЛЬНОСТИ УЧРЕЖДЕНИЯ

на 1 января 2022 г.

Учреждение муниципальное автономное общеобразовательное учреждение "Средняя школа № 30" Петропавловск-Камчатского городского округа

Обособленное подразделение _____

Учредитель _____

Наименование органа, осуществляющего полномочия учредителя _____

Периодичность: годовая

Единица измерения: руб.

Форма по ОКУД

Дата

по ОКПО

ИНН

по ОКТМО

по ОКПО

ИНН

Глава по БК

по ОКВИ

КОДЫ

0503721

01.01.2022

4101039019

383

Наименование показателя	Код строки	Код аналитики	Деятельность с целевыми средствами	Деятельность по государственному заданию	Приносящая доход деятельность	Итого
1	2	3	4	5	6	7
Доходы (стр. 030+стр. 040+стр. 050+стр. 060+стр. 070+стр. 090+стр. 100+стр. 110)	010	100	26 379 283,56	113 116 782,12	3 489 088,48	142 985 154,16
<i>Доходы от собственности</i>	030	120	-	-	160 500,00	160 500,00
в том числе:						
Доходы от операционной аренды		121	-	-	160 500,00	160 500,00
<i>Доходы от оказания платных услуг (работ), компенсаций затрат</i>	040	130	-	117 289 744,88	3 278 588,48	120 568 333,36
в том числе:						
Доходы от оказания платных услуг (работ)		131	-	117 289 744,88	3 188 328,56	120 478 073,44
Доходы по условным арендным платежам		135	-	-	90 259,92	90 259,92
<i>Штрафы, пени, неустойки, возмещения ущерба</i>	050	140	-	-	-	-
в том числе:						
<i>Безвозмездные поступления текущего характера от бюджетов</i>	060	150	26 379 283,56	-	50 000,00	26 429 283,56
в том числе:						
Поступления текущего характера бюджетным и автономным учреждениям от сектора государственного управления		152	26 379 283,56	-	-	26 379 283,56
Поступления текущего характера от иных резидентов (за исключением сектора государственного управления и организаций государственного сектора)		155	-	-	50 000,00	50 000,00
<i>Безвозмездные поступления капитального характера от бюджетов</i>	070	160	-	-	-	-
в том числе:						
<i>Доходы от операций с активами</i>	090	170	-	-4 195 827,28	-	-4 195 827,28
в том числе:						
Доходы от выбытия активов		172	-	37 859 569,29	-	37 859 569,29
Доходы от оценки активов и обязательств		176	-	-42 055 396,57	-	-42 055 396,57


Наименование показателя	Код строки	Код аналитики	Деятельность с целевыми средствами	Деятельность по государственному заданию	Приносящая доход деятельность	Итого
1	2	3	4	5	6	7
<i>Прочие доходы</i>	100	180	-	-	-	-
в том числе						
<i>Безвозмездные нецелевые поступления в сектор государственного управления</i>	110	190	-	22 864,52	-	22 864,52
в том числе						
Безвозмездные нецелевые поступления текущего характера от сектора государственного управления и организаций государственного сектора		191	-	22 864,52	-	22 864,52
Расходы (стр. 160+стр. 170+стр. 190+стр. 210+стр. 230+стр. 240+стр. 250+стр. 260+стр. 270)	150	200	19 420 526,95	120 777 739,57	3 571 009,88	143 769 276,40
<i>Оплата труда и начисления на выплаты по оплате труда</i>	160	210	8 637 760,80	93 740 730,39	-	102 378 491,19
в том числе						
Заработная плата		211	4 501 108,40	72 279 363,53	-	76 780 471,93
Начисления на выплаты по оплате труда		213	1 336 421,20	21 461 366,86	-	22 797 788,06
Прочие несоциальные выплаты персоналу в натуральной форме		214	2 800 231,20	-	-	2 800 231,20
<i>Оплата работ, услуг</i>	170	220	2 472 232,25	17 231 045,83	460 738,35	20 164 016,43
в том числе						
Услуги связи		221	-	81 833,98	-	81 833,98
Транспортные услуги		222	-	-	46 400,00	46 400,00
Коммунальные услуги		223	-	8 683 523,25	144 244,35	8 827 767,60
Работы, услуги по содержанию имущества		225	1 111 278,00	3 411 863,45	-	4 523 141,45
Прочие работы, услуги		226	1 360 954,25	5 053 825,15	270 094,00	6 684 873,40
<i>Обслуживание долговых обязательств</i>	190	230	-	-	-	-
в том числе						
<i>Безвозмездные перечисления текущего характера организациям</i>	210	240	-	-	-	-
в том числе						
<i>Безвозмездные перечисления бюджетам</i>	230	250	-	-	-	-
в том числе						
<i>Социальное обеспечение</i>	240	260	376 637,50	536 270,37	-	912 907,87
в том числе						
Пособия по социальной помощи населению в денежной форме		262	110 137,50	-	-	110 137,50
Пенсии, пособия, выплачиваемые работодателями, нанимателями бывшим работникам		264	-	4 381,65	-	4 381,65
Пособия по социальной помощи, выплачиваемые работодателями, нанимателями бывшим работникам в натуральной форме		265	266 500,00	-	-	266 500,00
Социальные пособия и компенсации персоналу в денежной форме		266	-	531 888,72	-	531 888,72
<i>Расходы по операциям с активами</i>	250	270	7 933 896,40	7 866 747,06	3 109 771,53	18 910 414,99
в том числе						


Амортизация		271	-	6 180 036,19	229 679,70	6 409 715,89
Расходование материальных запасов		272	7 933 896,40	1 663 429,03	2 880 091,83	12 477 417,26
Чрезвычайные расходы по операциям с активами		273	-	23 281,84	-	23 281,84
<i>Безвозмездные перечисления капитального характера организациям</i>	260	280	-	-	-	-
в том числе						

Наименование показателя	Код строки	Код аналитики	Деятельность с целевыми средствами	Деятельность по государственному заданию	Приносящая доход деятельность	Итого
1	2	3	4	5	6	7
<i>Прочие расходы</i>	270	290	-	1 402 945,92	500,00	1 403 445,92
в том числе:						
Налоги, пошлины и сборы		291	-	1 313 016,00	-	1 313 016,00
Штрафы за нарушение законодательства о налогах и сборах, законодательства о страховых взносах		292	-	549,25	-	549,25
Другие экономические санкции		295	-	84 080,67	500,00	84 580,67
Иные выплаты текущего характера организациям		297	-	5 300,00	-	5 300,00
Чистый операционный результат (стр. 301–стр. 302); (стр. 310+стр. 410)	300		6 958 756,61	-7 660 957,45	-108 321,40	-810 522,24
<i>Операционный результат до налогообложения (стр. 010–стр. 150)</i>	301		6 958 756,61	-7 660 957,45	-81 921,40	-784 122,24
<i>Налог на прибыль</i>	302		-	-	26 400,00	26 400,00
Операции с нефинансовыми активами (стр. 320+стр. 330+стр. 350+стр. 360+стр. 370+стр. 380+стр. 390+стр. 400)	310		1 608 569,24	-39 064 632,39	4 089,86	-37 451 973,29
<i>Чистое поступление основных средств</i>	320		-	1 430 809,93	-	1 430 809,93
в том числе:						
увеличение стоимости основных средств	321	310	5 264 867,28	7 610 846,12	229 679,70	13 105 393,10
уменьшение стоимости основных средств	322	41X	5 264 867,28	6 180 036,19	229 679,70	11 674 583,17
<i>Чистое поступление нематериальных активов</i>	330		-	-	-	-
в том числе:						
увеличение стоимости нематериальных активов	331	320	-	-	-	-
уменьшение стоимости нематериальных активов	332	42X	-	-	-	-
<i>Чистое поступление произведенных активов</i>	350		-	-42 055 396,57	-	-42 055 396,57
в том числе:						
увеличение стоимости произведенных активов	351	330	-	-	-	-
уменьшение стоимости произведенных активов	352	43X	-	42 055 396,57	-	42 055 396,57
<i>Чистое поступление материальных запасов</i>	360		1 608 569,24	1 430 511,67	4 089,86	3 043 170,77
в том числе:						
увеличение стоимости материальных запасов	361	340	11 273 214,48	3 139 171,07	3 620 120,15	18 032 505,70
из них:						
уменьшение стоимости материальных запасов	362	440	9 664 645,24	1 708 659,40	3 616 030,29	14 989 334,93
из них:						
<i>Чистое поступление прав пользования</i>	370		-	-	-	-
в том числе:						
увеличение стоимости прав пользования	371	35X	-	-	-	-
уменьшение стоимости прав пользования	372	45X	-	-	-	-
<i>Чистое изменение затрат на изготовление готовой продукции (работ, услуг)</i>	390		-	129 442,58	-	129 442,58

Наименование показателя	Код строки	Код аналитики	Деятельность с целевыми средствами	Деятельность по государственному заданию	Приносящая доход деятельность	Итого
1	2	3	4	5	6	7
в том числе:						
увеличение затрат	391	x	-	169 540 367,62	4 269 185,43	173 809 553,05
уменьшение затрат	392	x	-	169 410 925,04	4 269 185,43	173 680 110,47
<i>Чистое изменение расходов будущих периодов</i>	400	x	-	-	-	-
Операции с финансовыми активами и обязательствами (стр. 420–стр. 510)	410		5 350 187,37	31 403 674,94	-112 411,26	36 641 451,05
Операции с финансовыми активами (стр. 430+стр. 440+стр. 450+стр. 460+стр. 470+стр. 480)	420		19 825 788,79	40 476 357,71	209 547,54	60 511 694,04
<i>Чистое поступление денежных средств и их эквивалентов</i>	430		-0,01	-1 040 313,74	158 748,98	-881 564,77
в том числе:						
поступление денежных средств и их эквивалентов	431	510	27 383 739,67	119 631 403,18	4 621 330,07	151 636 472,92
выбытие денежных средств и их эквивалентов	432	610	27 383 739,68	120 671 716,92	4 462 581,09	152 518 037,69
<i>Чистое поступление ценных бумаг, кроме акций</i>	440		-	-	-	-
в том числе:						
увеличение стоимости ценных бумаг, кроме акций и иных финансовых инструментов	441	520	-	-	-	-
уменьшение стоимости ценных бумаг, кроме акций и иных финансовых инструментов	442	620	-	-	-	-
<i>Чистое поступление акций и иных финансовых инструментов</i>	450		-	-	-	-
в том числе:						
увеличение стоимости акций и иных финансовых инструментов	451	530	-	-	-	-
уменьшение стоимости акций и иных финансовых инструментов	452	630	-	-	-	-
<i>Чистое предоставление займов (ссуд)</i>	460		-	-	-	-
в том числе:						
увеличение задолженности по предоставленным займам (ссудам)	461	540	-	-	-	-
уменьшение задолженности по предоставленным займам (ссудам)	462	640	-	-	-	-
<i>Чистое поступление иных финансовых активов</i>	470		-	-	-	-
в том числе:						
увеличение стоимости иных финансовых активов	471	550	-	-	-	-
уменьшение стоимости иных финансовых активов	472	650	-	-	-	-
<i>Чистое увеличение дебиторской задолженности</i>	480		19 825 788,80	41 516 671,45	50 798,56	61 393 258,81
в том числе:						
увеличение дебиторской задолженности	481	560	49 814 469,67	165 166 071,79	4 211 301,98	219 191 843,44
уменьшение дебиторской задолженности	482	660	29 988 680,87	123 649 400,34	4 160 503,42	157 798 584,63


Наименование показателя	Код строки	Код аналитики	Деятельность с целевыми средствами	Деятельность по государственному заданию	Приносящая доход деятельность	Итого
1	2	3	4	5	6	7
Операции с обязательствами (стр. 520+стр. 530+стр. 540+стр. 550+стр. 560)	510		14 475 601,42	9 072 682,77	321 958,80	23 870 242,99
<i>Чистое увеличение задолженности по внутренним привлеченным займам</i>	520		-	-	-	-
в том числе:						
увеличение задолженности по внутренним привлеченным займам	521	710	-	-	-	-
уменьшение задолженности по внутренним привлеченным займам	522	810	-	-	-	-
<i>Чистое увеличение задолженности по внешним привлеченным займам</i>	530		-	-	-	-
в том числе:						
увеличение задолженности по внешним привлеченным займам	531	720	-	-	-	-
уменьшение задолженности по внешним привлеченным займам	532	820	-	-	-	-
<i>Чистое увеличение прочей кредиторской задолженности</i>	540		-5 626 937,38	5 264 896,62	321 958,80	-40 081,96
в том числе:						
увеличение прочей кредиторской задолженности	541	730	26 066 950,27	134 175 755,22	5 023 088,03	165 265 793,52
уменьшение прочей кредиторской задолженности	542	830	31 693 887,65	128 910 858,60	4 701 129,23	165 305 875,48
<i>Чистое изменение доходов будущих периодов</i>	550	х	20 102 538,80	3 678 343,57	-	23 780 882,37
<i>Чистое изменение резервов предстоящих расходов</i>	560	х	-	129 442,58	-	129 442,58

Руководитель  Калига Елена Николаевна
(подпись) (расшифровка подписи)

Главный бухгалтер  Куприц Олеся Сергеевна
(подпись) (расшифровка подписи)

МБУ ПКГО Централизованная бухгалтерия
(наименование, ОГРН, ИНН, КПП, местонахождение)

Руководитель Шарафутдинова О.П.
(уполномоченное лицо) (должность) (подпись) (расшифровка подписи)

Исполнитель заместитель главного бухгалтера
(должность)  Куприц Олеся Сергеевна
(подпись) (расшифровка подписи) 23-51-80, OKupric@pkgo.ru
(телефон, e-mail)

« 7 » Одв 20 22г.