

СПРАВОЧНАЯ ИНФОРМАЦИЯ

Землетрясение – подземные толчки, возникающие в результате внезапных смещений и разрывов в земной коре или верхней части мантии Земли и передающиеся на большие расстояния в виде упругих колебаний.

Интенсивность землетрясения оценивается по 12-балльной шкале сейсмической интенсивности Медведева-Шпонхойера-Карника (MSK-64).

Явления, предшествующие землетрясениям:

- предварительные слабые толчки;
- появление трещин (разрывов) в земле;
- изменение уровня воды в колодцах;
- появление запаха газа в районах, где до этого воздух был чист;
- необычное (беспокойное) поведение животных;
- приглушенный гул, звучащий издалека.

Основные причины травматизма и гибели людей при землетрясении: разрушение зданий и сооружений, пожары, паника.

КАК ПОДГОТОВИТЬСЯ К ЗЕМЛЕТРЯСЕНИЮ

При угрозе землетрясения:

заранее подготовьте документы, запас воды, еды, теплые вещи, лекарственные препараты; при получении сообщения о

возможной угрозе землетрясения отодвиньте кровати от окон и внешних стен, тяжелые и бьющиеся предметы (вещи) сложите на пол; при эвакуации возьмите подготовленные вещи, отключите газ, электричество, воду.

ЧТО ДЕЛАТЬ ПРИ ЗЕМЛЕТРЯСЕНИИ

На первом этаже здания:

- срочно покиньте здание – выбегайте на улицу на открытое место (в вашем распоряжении 15-20 секунд)

На верхних этажах здания:

- встаньте возле капитальных стен, опорных колонн в узких коридорах внутри здания или в дверных проемах, предварительно открыв двери;
 - спрячьтесь под стол или кровать, закройте лицо руками.
- Как только толчки прекратятся, немедленно выходите из здания на открытое место.

ОПАСНО:

- укрываться рядом с окнами и мебелью со стеклом;
- стоять рядом с тяжелыми, громоздкими предметами;
- прыгать из окон или с балконов, если вы живете выше первого этажа;
- пользоваться источниками открытого огня во время и сразу после подземных толчков.

ЗАПРЕЩАЕТСЯ пользоваться лифтом.

На улице:

- отойдите как можно дальше от зданий, высоких столбов и заборов;
- при нахождении в местах большого скопления людей и при возникновении паники двигайтесь в направлении движения толпы.

Если вы упали, постарайтесь встать на одно колено и рывком подняться в сторону движения.

В автомобиле:

- остановите автомобиль в месте, где отсутствует угроза обрушения и создания помех движению другого транспорта;
- откройте двери машины, чтобы при необходимости можно было быстро выйти.

ЧТО ДЕЛАТЬ ПОСЛЕ ЗЕМЛЕТРЯСЕНИЯ

На улице:

- убедитесь в отсутствии у себя ранений;
- окажите первую помощь себе и пострадавшим;
- обходите явно поврежденные здания и сооружения;
- входите в здания только после официального разрешения.

Дома:

ЗАПРЕЩАЕТСЯ пользоваться лифтом и использовать источники открытого огня

- аккуратно передвигайтесь по лестничным пролетам;
- исключите контакт с разрушенными элементами здания;

- войдя в квартиру, проверьте исправность электропроводки, газо- и водопровода. Если имеются повреждения то следует их отключить;
- при наличии в помещении запаха газа откройте все окна и двери, покиньте помещение, предупредите соседей. Пере-

дайте информацию спасателям и в соответствующую службу;

- небольшие очаги возгорания постарайтесь потушить самостоятельно, в противном случае вызовите пожарных.

ТЕЛЕФОНЫ ВЫЗОВА ЭКСТРЕННЫХ СЛУЖБ

ЕДИНАЯ СЛУЖБА

СПАСЕНИЯ

ПОЖАРНАЯ (МЧС) 101

ПОЛИЦИЯ 102

СКОРАЯ ПОМОЩЬ 103

АВАРИЙНАЯ ГОРГАЗА 104

112

С МОБИЛЬНЫХ И СТАЦИОНАРНЫХ ТЕЛЕФОНОВ

подробная информация на сайте www.mchs.gov.ru

ЕСЛИ ВЫ ОКАЗАЛИСЬ В ЗАВАЛЕ:

- сориентируйтесь в пространстве, определите, где вы находитесь;
- осмотритесь, поищите возможный выход;

ЗАПРЕЩАЕТСЯ использовать источники открытого огня

- при отсутствии выхода, укрепите завал подпорками;
- если рука или нога зажаты обломками, вытаскивать ее силой опасно – это может спровоцировать дальнейшее обрушение;
- периодически разминайте руки и ноги;
- прислушайтесь, есть ли рядом другие люди, подавайте сигналы бедствия голосом, стучите различными твердыми предметами, желателен металл-ческими.

ПОВЕДЕНИЯ
при землетрясении

ПАМЯТКА по правилам


Ваша безопасность
Серия



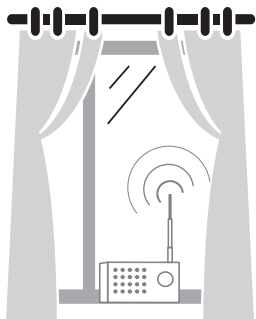
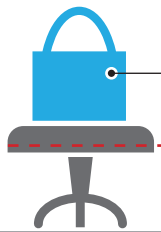
КАК ВЕСТИ СЕБЯ ПРИ ЗЕМЛЕТРЯСЕНИИ

При получении предупреждения

Продумайте предполагаемые пути отступления



В удобное, легкодоступное место положите:



Отодвиньте мебель от окон и несущих стен

Держите включенными радио и телевизор для получения информации

Закрепите всю мебель в квартире и снимите с антресолей и шкафов тяжелые предметы

При поступлении сообщения об эвакуации перед покиданием квартиры отключите электричество, газ и воду

Опасные вещества поместите в хорошо изолированное место



деньги и ценности

паспорт и другие документы

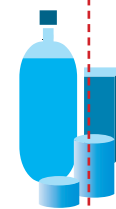
запас батареек

карманный фонарик

Заранее подготовьте

Аптечку (специфические лекарства и средства общего назначения)

запас еды и воды



запасную одежду и теплые вещи

Интенсивность землетрясения

I		Регистрируется только сейсмическими приборами	V		Ощутимое сотрясение зданий, колебание мебели. Образование трещин в оконных стеклах и штукатурке	IX		Обрушение стен, перекрытий кровли в некоторых зданиях, разрывы подземных трубопроводов
II		Может ощущаться людьми, находящимися в состоянии полного покоя	VI		Ощущается всеми, осыпается штукатурка, легкие разрушения зданий	X		Обвалы многих зданий, искривление железнодорожных рельсов. Оползни, обвалы, трещины до 1 м в грунте
III		Ощущается немногими, более сильно проявляется в помещениях на верхних этажах	VII		Образование трещины в стенах каменных домов	XI		Многочисленные широкие трещины в земле, обвалы в горах, обрушение мостов, только немногие здания сохраняют устойчивость
IV		Ощущается многими, может разбудить спящих. Характеризуется звоном посуды, дребезжанием стекол, хлопанием дверей	VIII		Большие трещины в стенах, падение труб, памятников. Трещины на крутых склонах и на сырой почве	XII		Значительные изменения рельефа, отклонение течения рек, предметы подбрасываются в воздух, тотальное разрушение сооружений